

Prudnik, dnia 22.05.2023 r.

F-I.3035.3.2023

Biuro Rady Miejskiej
w /m

Zgodnie z art. 270 ust. 1 ustawy z dnia 27 sierpnia 2009 r. o finansach publicznych (Dz.U. z 2022 r. poz. 1634 z późniejszymi zmianami) przekazuję w załączeniu sprawozdanie finansowe Gminy Prudnik za 2022 rok, na które składają się:

- Bilans z wykonania budżetu jednostki samorządu terytorialnego - Gminy Prudnik - sporządzony na dzień 31.12.2022 r.
- łączny Bilans jednostki budżetowej lub samorządowego zakładu budżetowego Gminy Prudnik wraz z informacją dodatkową - sporządzony na dzień 31.12.2022 r.
- łączny Rachunek zysków i strat jednostki - Gminy Prudnik - sporządzony na dzień 31.12.2022 r.
- łączne Zestawienie zmian w funduszu jednostki - Gminy Prudnik - sporządzone na dzień 31.12.2022 r.

BURMISTRZ
Grzegorz Zawiślak

"KOREKTA"

Nazwa i adres jednostki sprawozdawczej		Bilans z wykonania budżetu jednostki samorządu terytorialnego sporządzony na dzień 31.12.2022r.		Adresat	
Gmina Prudnik Numer identyfikacyjny REGON 531413188				Burmistrz Prudnika wysłać bez pisma przewodniego	
Aktywa	Stan na początek roku	Stan na koniec roku	Pasywa	Stan na początek roku	Stan na koniec roku
I. Środki pieniężne	20 497 655,46	19 429 191,91	I. Zobowiązania	49 187 690,29	54 362 856,73
1. Środki pieniężne	20 497 655,46	19 429 191,91	1. Zobowiązania finansowe	48 505 000,00	51 175 000,00
1.1. Środki pieniężne budżetu	20 102 512,46	17 901 586,82	1.1. Krótkoterminowe (do 12 miesięcy)	3 030 000,00	3 030 000,00
1.2. Pozostałe środki pieniężne	395 143,00	1 527 605,09	1.2. Długoterminowe (powyżej 12 miesięcy)	45 475 000,00	48 145 000,00
II. Należności i rozliczenia	1 607 283,59	2 370 234,99	2. Zobowiązania wobec budżetów	70 609,18	797 392,90
1. Należności finansowe	-	-	3. Pozostałe zobowiązania	612 081,11	2 390 463,83
1.1. Krótkoterminowe (do 12 miesięcy)			II. Aktywa netto budżetu	- 28 633 525,24	- 34 289 976,83
1.2. Długoterminowe (powyżej 12 miesięcy)			1. Wynik wykonania budżetu (+,-)	14 471 812,86	- 6 721 423,52
2. Należności od budżetów	994 711,62	4 887,00	1.1. Nadwyżka budżetu (+)	14 866 955,86	-
3. Pozostałe należności i rozliczenia	612 571,97	2 365 347,99	1.2. Deficyt budżetu (-)		- 5 259 214,61
			1.3. Niewykonane wydatki (-)	- 395 143,00	- 1 462 208,91
			2. Wynik na operacjach niekasowych (+,-)	109 225,75	- 2 093,98
			3. Rezerwa na niewygasające wydatki	395 143,00	1 462 208,91
			4. Środki z prywatyzacji		
III. Rozliczenia międzyokresowe			5. Skumulowany wynik budżetu (+,-)	- 43 609 706,85	- 29 028 668,24
			III. Rozliczenia międzyokresowe	1 550 774,00	1 726 547,00
Suma aktywów	22 104 939,05	21 799 426,90	Suma pasywów	22 104 939,05	21 799 426,90

SKARBNIK GMINY
Naczelnik Wydziału
Finansowo-Budżetowego
Mator
mgr W. Zator
(skarbnik)

2023-04-14
(rok, miesiąc, dzień)

BURMISTRZ
(zarząd)
Grzegorz Zawisła

A.IV.3 Inne długoterminowe aktywa finansowe	0,00	0,00	D.II.5 Pozostałe zobowiązania	106 338,73	101 247,43
A.V Wartość mienia zlikwidowanych jednostek	0,00	0,00	D.II.6 Sumy obce (depozytowe, zabezpieczenie wykonania umów)	191 874,80	185 744,32
B Aktywa obrotowe	6 361 599,92	8 869 624,92	D.II.7 Rozliczenia z tytułu środków na wydatki budżetowe i z tytułu dochodów budżetowych	617,35	3 209,67
B.I Zapasy	100 757,45	429 191,82	D.II.8 Fundusze specjalne	1 264 800,25	1 381 315,30
B.I.1 Materiały	99 638,76	188 631,66	D.II.8.1 Zakładowy Fundusz Świadczeń Socjalnych	1 264 800,25	1 381 315,30
B.I.2 Półprodukty i produkty w toku	0,00	0,00	D.II.8.2 Inne fundusze	0,00	0,00
B.I.3 Produkty gotowe	0,00	0,00	D.III Rezerwy na zobowiązania	0,00	0,00
B.I.4 Towary	1 118,69	240 560,16	D.IV Rozliczenia międzyokresowe	0,00	0,00
B.II Należności krótkoterminowe	5 716 226,42	7 736 439,41			
B.II.1 Należności z tytułu dostaw i usług	20 203,82	52 798,41			
B.II.2 Należności od budżetów	3 967,55	10 410,07			
B.II.3 Należności z tytułu ubezpieczeń i innych świadczeń	0,00	0,00			
B.II.4 Pozostałe należności	5 687 939,77	7 452 756,64			
B.II.5 Rozliczenia z tytułu środków na wydatki budżetowe i z tytułu dochodów budżetowych	4 115,28	220 474,29			
B.III Krótkoterminowe aktywa finansowe	544 616,05	703 993,69			
B.III.1 Środki pieniężne w kasie	93,64	1 351,23			
B.III.2 Środki pieniężne na rachunkach bankowych	543 703,04	699 870,25			
B.III.3 Środki pieniężne państwowego funduszu celowego	0,00	0,00			
B.III.4 Inne środki pieniężne	819,37	2 772,21			
B.III.5 Akcje lub udziały	0,00	0,00			
B.III.6 Inne papiery wartościowe	0,00	0,00			
B.III.7 Inne krótkoterminowe aktywa finansowe	0,00	0,00			

Wioleta Zator
(główny księgowy)


2023-05-19
(rok, miesiąc, dzień)

Jarosław Szóstka
(kierownik jednostki)

BeSTia

77C78A6DBA72BAD2 Korekta nr 1

Strona 2 z 4

Nazwa i adres jednostki sprawozdawczej Burmistrz Prudnika Kościuszki 3 48-200 Prudnik	BILANS jednostki budżetowej lub samorządowego zakładu budżetowego	Adresat: Regionalna Izba Obrachunkowa w Opolu
		Wysłać bez pisma przewodniego 77C78A6DBA72BAD2 
Numer identyfikacyjny REGON 531413188	sporządzony na dzień 31-12-2022 r.	

AKTYWA	Stan na początek roku	Stan na koniec roku	PASYWA	Stan na początek roku	Stan na koniec roku
A Aktywa trwałe	213 391 746,04	220 879 467,19	A Fundusz	211 775 710,16	220 146 295,90
A.I Wartości niematerialne i prawne	166 876,97	202 818,49	A.I Fundusz jednostki	187 941 484,56	208 923 623,41
A.II Rzeczowe aktywa trwałe	162 203 182,71	167 040 422,34	A.II Wynik finansowy netto (+,-)	23 834 225,60	11 222 672,49
A.II.1 Środki trwałe	160 120 127,08	155 338 512,59	A.II.1 Zysk netto (+)	23 834 225,60	11 222 672,49
A.II.1.1 Grunty	11 773 361,14	12 794 802,08	A.II.2 Strata netto (-)	0,00	0,00
A.II.1.1.1 Grunty stanowiące własność jednostki samorządu terytorialnego, przekazane w użytkowanie wieczyste innym podmiotom	916 359,05	483 559,31	A.III Odpisy z wyniku finansowego (nadwyżka środków obrotowych) (-)	0,00	0,00
A.II.1.2 Budynki, lokale i obiekty inżynierii lądowej i wodnej	146 704 481,56	140 513 987,35	A.IV Fundusz mienia zlikwidowanych jednostek	0,00	0,00
A.II.1.3 Urządzenia techniczne i maszyny	1 401 101,26	1 556 149,35	B Fundusze placówek	0,00	0,00
A.II.1.4 Środki transportu	69 679,70	147 569,49	C Państwowe fundusze celowe	0,00	0,00
A.II.1.5 Inne środki trwałe	171 503,42	326 004,32	D Zobowiązania i rezerwy na zobowiązania	7 977 635,80	9 602 796,21
A.II.2 Środki trwałe w budowie (inwestycje)	2 083 055,63	11 701 909,75	D.I Zobowiązania długoterminowe	0,00	0,00
A.II.3 Zaliczka na środki trwałe w budowie (inwestycje)	0,00	0,00	D.II Zobowiązania krótkoterminowe	7 977 635,80	9 602 796,21
A.III Należności długoterminowe	17 800,00	0,00	D.II.1 Zobowiązania z tytułu dostaw i usług	1 483 607,23	2 631 093,52
A.IV Długoterminowe aktywa finansowe	51 003 886,36	53 636 226,36	D.II.2 Zobowiązania wobec budżetów	339 472,07	275 256,47
A.IV.1 Akcje i udziały	51 003 886,36	53 636 226,36	D.II.3 Zobowiązania z tytułu ubezpieczeń i innych świadczeń	1 617 122,88	1 815 337,77
A.IV.2 Inne papiery wartościowe	0,00	0,00	D.II.4 Zobowiązania z tytułu wynagrodzeń	2 973 802,49	3 209 591,73

Wioleta Zator
(główny księgowy)

2023-05-19
(rok, miesiąc, dzień)

Jarosław Szóstka
(kierownik jednostki)

BeSTia

77C78A6DBA72BAD2 Korekta nr 1

B.IV Rozliczenia międzyokresowe	0,00	0,00			
Suma aktywów	219 753 345,96	229 749 092,11	Suma pasywów	219 753 345,96	229 749 092,11

Wioleta Zator
(główny księgowy)

2023-05-19
(rok, miesiąc, dzień)

Jarosław Szóstka
(kierownik jednostki)

BeSTia

77C78A6DBA72BAD2 Korekta nr 1

Wyjaśnienia do bilansu

Wioleta Zator
(główny księgowy)

2023-05-19
(rok, miesiąc, dzień)

Jarosław Szóstka
(kierownik jednostki)

BeSTia

77C78A6DBA72BAD2 Korekta nr 1

INFORMACJA DODATKOWA - KOREKTA

I.	Wprowadzenie do sprawozdania finansowego
1.	
1.1	nazwa jednostki
	Gmina Prudnik
1.2	siedziba jednostki
	48-200 Prudnik ul. Kościuszki 3
1.3	adres jednostki
	j.w.
1.4	<p>Gmina Prudnik jest położona na południu województwa opolskiego u podnóża Sudetów. Jest to pogranicze dwóch krain geograficznych: Płaskowyżu Głubczyckiego i Gór Opawskich stanowiących część Sudetów Wschodnich. Obszar Gminy Prudnik obejmuje powierzchnię pow. 12 213 ha i liczy ok. 24,4 tys. osób zameldowanych na stałe na terenie Gminy wg rejestru mieszkańców. Gmina Prudnik stanowi wspólnotę samorządową tworzoną przez mieszkańców gminy oraz terytorium obejmujące miasto Prudnik i sołectwa: Czyżowice, Dębowiec, Łąka Prudnicka Mieszkowice, Moszczanka, Niemysłowice, Piorunkowice, Rudziczka, Szybowice i Wierzbiec. W celu wykonywania zadań własnych gminy oraz zleconych z zakresu administracji rządowej gmina utworzyła:</p> <ol style="list-style-type: none"> 1. samorządowe jednostki budżetowe: <ul style="list-style-type: none"> - Ośrodek Pomocy Społecznej - Środowiskowy Dom Samopomocy - Agencja Sportu i Promocji - Szkolne Schronisko Młodzieżowe w Prudniku - Gminny Zarząd Oświaty i Wychowania - Zespół Szkolno-Przedszkolny Nr 1 - Zespół Szkolno-Przedszkolny Nr 2 - Zespół Szkół - Zespół Szkolno-Przedszkolny Moszczanka - Zespół Szkolno-Przedszkolny Rudziczka - Zespół Szkolno-Przedszkolny Szybowice 2. samorządowe instytucje kultury: <ul style="list-style-type: none"> - Muzeum Ziemi Prudnickiej - Prudnicki Ośrodek Kultury i Biblioteki Publicznej 3. obsługa realizacji zadań Gminy wykonywana jest przy pomocy Urzędu Miejskiego <p>Przedmiotem działalności jednostek budżetowych Gminy jest:</p> <ul style="list-style-type: none"> - działalność edukacyjna, wychowawcza i opiekuńcza, - prowadzenie wspólnej obsługi administracyjnej, finansowej i organizacyjnej szkół i placówek dla których organem prowadzącym jest Gmina Prudnik,

	<p>- zapewnienie wypoczynku dzieciom i młodzieży szkolnej</p> <p>- działalność w sferze pomocy społecznej,</p> <p>- wynajem i zarządzanie nieruchomościami,</p> <p>- planowanie i realizacja wszelkich usług w zakresie sportu, rekreacji oraz masowej kultury fizycznej przy ścisłym współdziałaniu z organizacjami kultury fizycznej i sportu; popularyzacja walorów rekreacji ruchowej; organizacja zajęć, zawodów i imprez sportowo-rekreacyjnych o charakterze masowym; tworzenie, utrzymywanie i udostępnianie bazy sportowo-rekreacyjnej;</p> <p>- zaspokajanie zbiorowych potrzeb mieszkańców gminy w zakresie lokalnego transportu, utrzymanie czystości i porządku, pielęgnacja i utrzymanie zieleni miejskiej, organizacja i utrzymanie cmentarza gminnego, utrzymanie bezpieczeństwa i porządku publicznego</p> <p>W związku z rozliczeniem zdania inwestycyjnego przez instytucję dotującą po terminie sporządzenia sprawozdania finansowego, zaistniała konieczność zmiany klasyfikacji budżetowej z paragrafu wydatkowego inwestycyjnego na wydatek bieżący w kwocie 1 287 302,05zł. W związku z powyższym dokonano odpowiednich przeksięgowowań oraz sporządzono korektę sprawozdań budżetowych i sprawozdania finansowego za 2022r. w jednostce Urząd Miejski oraz korekty łącznych sprawozdań Gminy Prudnik.</p>
2.	Sprawozdanie finansowe sporządzone za okres od 01.01.2022 do 31.12.2022
3.	Sprawozdanie zawiera dane łączne jednostek budżetowych i jednostki samorządu terytorialnego
4.	<p>W okresie objętym sprawozdaniem jednostki budżetowe Gminy Prudnik stosowały następujące metody wyceny oraz przyjęte zasady polityki rachunkowości;</p> <ol style="list-style-type: none"> 1. Środki trwałe wprowadzano do ewidencji jednostek w wartości początkowej ustalonej na dzień przyjęcia do użytkowania w następujący sposób: <ol style="list-style-type: none"> a. w przypadku zakupu według ceny nabycia b. w przypadku wytworzenia we własnym zakresie według kosztu wytworzenia c. w przypadku spadku lub darowizny według wartości godziwej z dnia otrzymania lub w niższej wartości określonej w umowie o przekazaniu 2. Pozostałe środki trwałe o wartości powyżej 1000 zł i nie przekraczającej kwoty 10 000 ujmowano w ewidencji wartościowo-ilościowej i umarzano w 100% w miesiącu przyjęcia do używania; meble oraz dywany ujmowano w ewidencji ilościowo-wartościowej bez względu na wartość 3. Pozostałe środki trwałe o wartości od 400 zł do 1 000zł włącznie ujmowano tylko w pozaksięgowej ewidencji ilościowej 4. Wartości niematerialne i prawne o wartości początkowej wyższej niż 10 000 zł podlegały umarzeniu na podstawie aktualnego planu amortyzacji według stawek amortyzacyjnych ustalonych Zarządzeniem

Burmistrza

5. Wartości niematerialne i prawne zakupione ze środków na wydatki bieżące o wartości początkowej niższej niż 10 000 zł traktowano jako pozostałe wartości niematerialne i prawne i umarzano w 100% w miesiącu przyjęcia do używania
6. W przypadku zakupu jednakowych składników majątkowych, których cena jednostkowa nie przekraczała 3 500.00zł, a łączna wartość zakupu była wyższa niż 10 000,00zł zakup ten ujmowano w ewidencji bilansowej środków trwałych jako składnik zbiorczego obiektu inwentarzowego zespolonego rodzajowo i dokonywano odpisów amortyzacyjnych na zasadach ogólnych
7. W zakresie gospodarki materiałowej przyjęto następujące zasady ewidencji zakupionych materiałów i towarów:
 - a. Jednostki oświatowe, dla których utworzono Centrum Usług Wspólnych w postaci Gminnego Zarządu Oświaty i Wychowania, zakupione w ciągu roku materiały i towary ujmowały bezpośrednio w ciężar kosztów. Na stan magazynowy przyjmowano opał, materiały promocyjne i żywność do stołówek szkolno-przedszkolnych. Na dzień bilansowy nie zużyte materiały wyceniano według ceny nabycia drogą inwentaryzacji metodą spisu z natury wg metody FIFO „pierwsze weszło, pierwsze wyszło”
 - b. Jednostki Ośrodek Pomocy Społecznej, Środowiskowy Dom Samopomocy i Urząd Miejski prowadziły ewidencję ilościowo-wartościową dla żywności, materiałów chemicznych, papieru, tuszy i tonerów do drukarek zakupionych w dużych ilościach, których nie wydano do użytku w dacie zakupu i w momencie zakupu były przyjmowane na stan magazynowy. W trakcie roku na podstawie dokumentu „ MW-magazyn wyda i RW” wartość wydanych materiałów księgowano w koszty. Na dzień bilansowy materiały i produkty pozostające na stanie magazynowym wyceniano w cenach rzeczywistych równych cenom zakupu.
 - c. Zasady wyceny i ewidencji analitycznej towarów tj. węgla kamiennego przyjęto w jednostce Urząd Miejski w następujący sposób: Przychód i przyjęcie towaru z zakupu ujmowano na magazyn w cenie zakupu netto (bez podatku Vat), rozchód węgla sprzedanego pomniejszał stan magazynu na podstawie dokumentu MW „Magazyn Wyda” w cenie zakupu netto i jego wartość księgowano w ciężar kosztu sprzedaży.
 - d. Agencja Sportu i Promocji nie prowadziła magazynu dla materiałów biurowych , środków czystości, papieru ksero, tuszy i tonerów do drukarek, paliwa zakupionego do kosiarek i kos spalinowych ujmując zakup bezpośrednio w koszty. W/w składniki rzeczowych aktywów obrotowych były kupowane na bieżąco do zużycia i nie podlegały korekcie kosztów na dzień bilansowy.
8. Odpisów amortyzacyjnych środków trwałych oraz wartości niematerialnych i prawnych dokonywano metodą liniową na koniec grudnia z zastosowaniem następujących stawek:
 - a. wartości niematerialne i prawne 20%

	<p>b. prawo wieczystego użytkowania gruntu 5%</p> <p>c. inne środki trwałe wg stawek określonych w przepisach o podatku dochodowym od osób prawnych</p> <p>9. Jednostki nie stosowały rozliczeń międzyokresowych kosztów dla ponoszonych z góry opłat za prenumeratę, energię, ubezpieczenia i telefony dla kosztów mało istotnych oraz dla kosztów przechodzących z roku na rok w przybliżonej wartości i tego samego rodzaju ze względu na nieistotny wpływ na sytuację finansową Gminy. W roku obrotowym 2022 jednostki nie dokonywały wyłączenia wzajemnych przychodów i kosztów z uwagi na nie osiągnięcie przyjętego progu istotności, który wynosi 1% sumy bilansowej jednostkowego sprawozdania finansowego</p>
5.	Inne informacje
II.	Dodatkowe informacje i objaśnienia
1.	
1.1.	Szczegółowy zakres zmian wartości grup rodzajowych środków trwałych, wartości niematerialnych i prawnych oraz stan amortyzacji przedstawia tabela nr 1 i nr 2
1.2.	Aktualna wartość rynkowa środków trwałych, w tym dóbr kultury
	brak danych
1.3.	Kwota dokonanych w trakcie roku obrotowego odpisów aktualizujących wartość niefinansowych oraz finansowych aktywów długoterminowych
	brak danych
1.4	Wartość gruntów użytkowanych wieczysto przedstawia tabela nr 3
1.5	Wartość nieamortyzowanych lub nieumarzanych przez jednostkę środków trwałych, używanych na podstawie umów najmu, dzierżawy i innych umów, w tym z tytułu umów leasingu
	<p>Wartość nieumarzanych środków trwałych w kwocie 101 079,50 stanowią:</p> <p>1. komputery otrzymane z Ministerstwa Cyfryzacji Departamentu Budżetu i Finansów dla potrzeb referatów Urzędu Miejskiego w Prudniku realizujących zadania zlecone z zakresu administracji rządowej tj. USC, obsługa spraw związanych z Kartą Dużej Rodziny i Opolską Kartą Rodziny i Seniora, wartość sprzętu zmniejszyła się o kwotę 8 118,00 w związku z przekazaniem serwera na własność Gminy przez Ministerstwo Cyfryzacji</p> <p>2. specjalistyczny sprzęt strażacki przekazany przez Opolski Urząd Wojewódzki dla Ochotniczych Straży Pożarnych i Obrony Cywilnej. Tabela nr 6</p>

1.6	Liczbę oraz wartość posiadanych papierów wartościowych, w tym akcji i udziałów oraz dłużnych papierów wartościowych przedstawia tabela nr 4
1.7.	Dane o odpisach aktualizujących wartość należności, ze wskazaniem stanu na początek roku obrotowego, zwiększeniach, wykorzystaniu, rozwiązaniu i stanie na koniec roku obrotowego, z uwzględnieniem należności finansowych jednostek samorządu terytorialnego (stan pożyczek zagrożonych)
	<p>Zgodnie z obowiązującymi przepisami Art. 35b ust. 1 pkt 5 ustawy o rachunkowości jednostki budżetowe z uwagi na dużą ilość dłużników, wartość należności zaktualizowały uwzględniając stopień prawdopodobieństwa ich zapłaty przyjmując następujące kryteria okresu zaległości dla należności innych niż należności z funduszu alimentacyjnego</p> <ul style="list-style-type: none"> - do 6 miesięcy odpisów nie tworzono - powyżej 6 miesięcy do roku odpis w wysokości 50% a dla odsetek od zaległości 100% - powyżej roku odpis w wysokości 100% <p>W przypadku należności z tytułu funduszu alimentacyjnego odpisu aktualizującego dokonywano w 100%.</p> <p>Jednostka budżetowa Urząd Miejski dokonała aktualizacji wartości należności dokonując analizy sytuacji majątkowej i finansowej poszczególnych dłużników.</p> <p>Z ogólnej kwoty odpisów aktualizujących najwyższe pozycje stanowią odpisy dokonane przez jednostki OPS na wypłacone świadczenia rodzinne i Urząd Miejski w Prudniku na podatki i opłaty lokalne i wynoszą odpowiednio:</p> <ul style="list-style-type: none"> - świadczenia rodzinne i wychowawcze 22 534 847,38 zł - podatki i opłaty lokalne 17 286 546,86 zł <p>Tabela nr 5</p>
1.8.	Dane o stanie rezerw według celu ich utworzenia na początek roku obrotowego, zwiększeniach, wykorzystaniu, rozwiązaniu i stanie końcowym
	nie dotyczy
1.9.	Podział zobowiązań długoterminowych według pozycji bilansu o pozostałym od dnia bilansowego, przewidywanym umową lub wynikającym z innego tytułu prawnego, okresie spłaty:
a)	Powyżej 1 roku do 3 lat
	1. Kredyty zaciągnięte w bankach komercyjnych w kwocie 6 590 000,00 zł
b)	Powyżej 3 do 5 lat
	1. Kredyty zaciągnięte w bankach komercyjnych w kwocie 6 290 000,00 zł
c)	Powyżej 5 lat

	Kredyty zaciągnięte w bankach komercyjnych w kwocie 35 265 000,00 zł.
1.10.	Kwota zobowiązań w sytuacji gdy jednostka kwalifikuje umowy leasingu zgodnie z przepisami podatkowymi (leasing operacyjny) , a według przepisów o rachunkowości byłby to leasing finansowy lub zwrotny z podziałem na kwotę zobowiązań z tytułu leasingu finansowego lub leasingu zwrotnego
	brak danych
1.11.	łączna kwota zobowiązań zabezpieczonych na majątku jednostki ze wskazaniem charakteru formy tych zabezpieczeń
	nie dotyczy
1.12.	łączna kwota zobowiązań warunkowych, w tym również udzielonych przez jednostkę gwarancji i poręczeń, także wekslowych, niewykazanych w bilansie, ze wskazaniem zobowiązań zabezpieczonych na majątku jednostki oraz charakteru i formy tych zabezpieczeń
	nie dotyczy
1.13.	Wykaz istotnych pozycji czynnych i biernych rozliczeń międzyokresowych, w tym kwotę czynnych rozliczeń międzyokresowych kosztów stanowiących różnicę między wartością otrzymanych finansowych składników aktywów z zobowiązaniem zapłaty za nie
	brak danych
1.14.	łączną kwotę otrzymanych przez jednostkę gwarancji i poręczeń niewykazanych w bilansie przedstawia tabela nr 7
1.15.	Kwota wypłaconych środków pieniężnych na świadczenia pracownicze
	W roku budżetowym 2022 jednostka wypłaciła świadczenia pracownicze, w tym między innymi: 1. nagrody jubileuszowe w wysokości 810 519,62 zł 2. odprawy emerytalne w wysokości 694 339,08 zł 3. ekwiwalenty za urlop w wysokości 36 860,28 zł 4. świadczenia urlopowe z ZFŚS w wysokości 424 548,39 zł 5. świadczenia z ZFŚS(wczasy pod gruszą, zapomogi, wycieczki) w wysokości 1 418 149,63 zł
1.16.	inne informacje
	brak danych
2.	
2.1.	Wysokość odpisów aktualizujących wartość zapasów

	brak danych
2.2.	Koszt wytworzenia środków trwałych w budowie, w tym odsetki oraz różnice kursowe, które powiększyły koszt wytworzenia środków trwałych w budowie w roku obrotowym
	<p>stan środków trwałych w budowie na początek okresu 2 083 055,63 + koszty wytworzenia poniesione w roku obrotowym 13 422 832,10 - wartość inwestycji zakończonych 3 803 977,98 stan środków trwałych w budowie na koniec okresu 11 701 909,75</p> <p>W pozycji koszty wytworzenia w roku obrotowym nie wystąpiły koszty odsetek i różnic kursowych</p>
2.3.	Kwota i charakter poszczególnych pozycji przychodów lub kosztów o nadzwyczajnej wartości lub które wystąpiły incydentalnie
	brak danych
2.4.	Informacja o kwocie należności z tytułu podatków realizowanych przez organy podatkowe podległe ministrowi właściwemu do spraw finansów publicznych wykazywanych w sprawozdaniu z wykonania planu dochodów budżetowych
	nie dotyczy
2.5.	Inne informacje
	<p>W 2022 roku Gmina realizowała zadania finansowane między innymi ze środków COVID-19, środków Funduszu Pomoc Ukrainie i Rządowego Funduszu Inwestycji Lokalnych. Od miesiąca marca 2022r. w szkolnym schronisku młodzieżowym w Prudniku i Wieszczyńce zakwaterowano ludność uchodźczą z Ukrainy, średnio 53 i 44 osoby dziennie, zapewniając jej wyżywienie, środki higieny osobistej, ubrania i medykamenty. Ze środków Funduszu pokryto koszty związane z nadaniem numeru PESEL, wykonaniem fotografii obywatelom Ukrainy, wypłacono świadczenia pieniężne z tytułu zakwaterowania i wyżywienia obywateli Ukrainy na podstawie art. 13 ustawy o FP (40zł) na łączną kwotę 2 182 067,68 zł. Na dodatkowe zadania oświatowe związane z kształceniem, wychowaniem i opieką nad dziećmi i uczniami będącymi obywatelami Ukrainy wydatkowano kwotę 548 063,05 zł. Poniesiono również wydatki na rzecz uchodźców z Ukrainy na pomoc społeczną obejmującą zapewnienie posiłku dla dzieci i młodzieży, pomoc psychologiczną, zasiłki okresowe, stypendia i świadczenia rodzinne w łącznej kwocie 280 484,02 zł. Ze środków własnych Gmina zakupiła 10 sztuk najaśnic akumulatorowych oraz 6 sztuk radiotelefonów. Ze środków z Funduszu Przeciwdziałania COVID-19 pokryto wydatki między innymi na wypłatę dodatku węglowego w kwocie 8 721 000,00 zł, realizację wypłaty dodatku dla gospodarstw domowych z tytułu wykorzystania niektórych źródeł ciepła w wysokości 716 635,60 zł, wypłatę dodatku dla podmiotów wrażliwych w kwocie 68 432,24 zł. W ramach Rządowego Funduszu Rozwoju Mieszkalnictwa Gmina otrzymała środki</p>

	<p>finansowe w wysokości 674 048,87 zł przeznaczając je na objęcie udziałów w spółce Prudnickie Towarzystwo Budownictwa Społecznego spółka z o.o. W roku 2022 Gmina realizowała zadanie związane z preferencyjnym zakupem i sprzedażą paliwa stałego(węgla kamiennego) przez gospodarstwa domowe. Preferencyjny zakup węgla skutkował ujęciem w rachunku zysków i strat po raz pierwszy pozycji „Przychody netto ze sprzedaży towarów i materiałów” w kwocie 626 925,00 zł i „Wartość sprzedanych towarów i materiałów” w kwocie 507 864,94 zł. Jednostka dokonała zakupu 613 ton węgla i sprzedała 416 ton.</p>
3.	<p>Inne informacje niż wymienione powyżej, jeżeli mogłyby w istotny sposób wpłynąć na ocenę sytuacji majątkowej i finansowej oraz wynik finansowy jednostki</p>
	<p>brak danych</p>

Tabela nr 1: Główne składniki aktywów trwałych

Lp.	Nazwa grupy rodzajowej składnika aktywów trwałych	Wartość początkowa - stan na początek roku obrotowego	Zwiększenie wartości początkowej			Ogółem zwiększenie wartości początkowej (4+5+6)	Zmniejszenie wartości początkowej			Ogółem zmniejszenie wartości początkowej (8+9+10)	Wartość początkowa - stan na koniec roku obrotowego (3+7-11)
			Aktualizacja	Przychody	Przemieszczenie		Zbycie	Likwidacja	Inne		
1	2	3	4	5	6	7	8	9	10	11	12
1.	WARTOŚCI NIEMATERIALNE I PRAWNE	1 080 298,56		169 426,14		169 426,14		174 630,18	1 561,11	176 191,29	1 073 533,41
2.	ŚRODKI TRWAŁE	305 956 134,70		5 884 505,40	3 731 792,73	9 616 298,13	2 721 146,75	542 965,26	4 091 718,00	7 355 830,01	308 216 602,82
1)	Grunty	11 903 438,64		2 301 597,57		2 301 597,57	1 256 301,77			1 256 301,77	12 948 734,44
2)	Budynki i lokale	153 035 081,85		1 157 900,75	3 581 686,89	4 739 587,64	1 333 892,41		3 704 894,23	5 038 786,64	152 735 882,85
3)	Obiekty inżynierii lądowej i wodnej	132 656 290,39		1 485 224,32	140 105,84	1 625 330,16			370 962,82	370 962,82	133 910 657,73
4)	Kotły i maszyny energetyczne	233 846,50		123 499,99		123 499,99					357 346,49
5)	Maszyny, urządzenia i aparaty ogólnego zastosowania	1 884 111,81		231 655,16		231 655,16		442 271,51	5 860,95	448 132,46	1 667 634,51
6)	Maszyny, urządzenia i aparaty specjalistyczne	597 661,06						24 933,14		24 933,14	572 727,92
7)	Urządzenia techniczne	3 065 425,76		129 504,77	10 000,00	139 504,77		33 912,34	10 000,00	43 912,34	3 161 018,19
8)	Środki transportu	764 528,75		115 311,86		115 311,86	130 952,57			130 952,57	748 888,04
9)	Narzędzia, przyrządy, ruchomości i wyposażenia, gdzie indziej niesklasyfikowane	1 815 749,94		339 810,98		339 810,98		41 848,27		41 848,27	2 113 712,65
3.	POZOSTAŁE ŚRODKI TRWAŁE	2 065 811,06		325 348,83		325 348,83		48 569,94		48 569,94	2 342 589,95
RAZEM		309 102 244,32		6 379 280,37	3 731 792,73	10 111 073,10	2 721 146,75	766 165,38	4 093 279,11	7 580 591,24	311 632 726,18

Tabela nr 2: Główne składniki aktywów trwałych

Lp.	Nazwa grupy rodzajowej składnika aktywów trwałych	Umorzenie - stan na początek roku obrotowego	Zwiększenia w ciągu roku obrotowego			Ogółem zwiększenia umorzenia (14+15+16)	Zmniejszenie umorzenia	Umorzenie - stan na koniec roku obrotowego (13+17-18)	Wartość netto składników aktywów	
			aktualizacja	amortyzacja za rok obrotowy	inne				stan na początek roku obrotowego (3-13)	stan na koniec roku obrotowego (12-19)
1	2	13	14	15	16	17	18	19	20	21
1.	WARTOŚCI NIEMATERIALNE I PRAWNE	913 421,59		130 074,62	3 410,00	133 484,62	176 191,29	870 714,92	166 876,97	202 818,49
2.	ŚRODKI TRWAŁE	145 836 007,62		8 657 399,49	997 531,76	9 654 931,25	2 612 848,64	152 878 090,23	160 120 127,08	155 338 512,59
1)	Grunty	130 077,50		23 854,86		23 854,86		153 932,36	11 773 361,14	12 794 802,08
2)	Budynki i lokale	68 781 039,68		2 935 624,53	991 670,81	3 927 295,34	1 932 935,98	70 775 399,04	84 254 042,17	81 960 483,81
3)	Obiekty inżynierii lądowej i wodnej	70 205 851,00		5 151 437,07		5 151 437,07	133,88	75 357 154,19	62 450 439,39	58 553 503,54
4)	Kotły i maszyny energetyczne	94 955,50		13 778,48		13 778,48		108 733,98	138 891,00	248 612,51
5)	Maszyny, urządzenia i aparaty ogólnego zastosowania	1 739 629,56		112 523,58		112 523,58	448 132,46	1 404 020,68	144 482,25	263 613,83
6)	Maszyny, urządzenia i aparaty specjalistyczne	531 733,92		21 571,29		21 571,29	24 933,14	528 372,07	65 927,14	44 355,85
7)	Urządzenia techniczne	2 013 624,89		181 738,48		181 738,48	33 912,34	2 161 451,03	1 051 800,87	999 567,16
8)	Środki transportu	694 849,05		37 422,07		37 422,07	130 952,57	601 318,55	69 679,70	147 569,49
9)	Narzędzia, przyrządy, ruchomości i wyposażenia, gdzie indziej niesklasyfikowane	1 644 246,52		179 449,13	5 860,95	185 310,08	41 848,27	1 787 708,33	171 503,42	326 004,32
3.	POZOSTAŁE ŚRODKI TRWAŁE	2 065 811,06		108 239,84	217 108,99	325 348,83	48 569,94	2 342 589,95	0,00	
RAZEM		148 815 240,27		8 895 713,95	1 218 050,75	10 113 764,70	2 837 609,87	156 091 395,10	160 287 004,05	155 541 331,08

Tabela nr 4
Wartość posiadanych papierów wartościowych

Lp.	Wyszczególnienie	Nazwa jednostki	Ilość	Stan na początek roku	Zwiększenia	Zmniejszenia	Stan na koniec roku obrotowego
1.	Udziały	Prudnickie Towarzystwo Budownictwa Społecznego	7251	2 951 000,00	674 500,00	0,00	3 625 500,00
		Zakład Usług Komunalnych Jednoosobowa Spółka Gminy z o.o.	5884	4 749 463,00	599 940,00	0,00	5 349 403,00
		Zakład Energetyki Ciepłej Prudnik Spółka z o.o.	4721	6 954 788,36	0,00	0,00	6 954 788,36
		PPU "Torkonstal" Spółka z o.o.	25	1 425,00	0,00	0,00	1 425,00
		PKS w Głubzyczach Spółka z o.o.	200	10 000,00	0,00	0,00	10 000,00
		Zakład Wodociągów i Kanalizacji Jednoosobowa Spółka Gminy Prudnik z o.o.	4442	33 337 210,00	0,00	0,00	33 337 210,00
		SIM Opolskie Południe Spółka z o.o.	87158	3 000 000,00	1 357 900,00	0,00	4 357 900,00
	Ogółem		109 681	51 003 886,36	2 632 340,00	0,00	53 636 226,36

Tabela nr 5

Stan odpisów aktualizujących należności

Lp.	Grupa należności	Stan na początek roku obrotowego	Zmiany stanu odpisów w ciągu roku obrotowego			Stan na koniec roku obrotowego (2+3-4)
			zwiększenia	wykorzystanie	uznane za zbędne	
1	2	3	4	5	6	7
1	Należności długoterminowe	0,00	0,00	0,00	0,00	0,00
2	Długoterminowe akcje i udziały	0,00	0,00	0,00	0,00	0,00
3	Długoterminowe inne papiery wartościowe	0,00	0,00	0,00	0,00	0,00
4	Inne długoterminowe aktywa finansowe	0,00	0,00	0,00	0,00	0,00
5	Należności z tytułu dostaw i usług	42 848,95	12 790,62	9 704,12	36 476,79	9 458,66
6	Pozostałe należności	37 270 402,15	10 809 099,91	7 234 192,36	518 965,76	40 326 343,94
	Razem	37 313 251,10	10 821 890,53	7 243 896,48	555 442,55	40 335 802,60

Tabela nr 6

Środki trwałe niemortyzowane lub nieumarzane

Lp.	Nazwa grupy rodzajowej składnika aktywów trwałych	Stan na początek roku obrotowego	Zmiany w trakcie roku obrotowego		Stan na koniec roku obrotowego
			zwiększenia	zmniejszenia	
1	urządzenia techniczne	77 925,62	0,00	0,00	77 925,62
2.	maszyny, urządzenia i aparaty ogólnego zastosowania	31 271,88	0,00	8 118,00	23 153,88
	Ogółem	109 197,50	0,00	8 118,00	101 079,50

Tabela nr 7

Otrzymane gwarancje i poręczenia

Lp.	Wyszczególnienie według rodzaju otrzymanych gwarancji i poręczeń	Kwota otrzymanych przez jednostkę gwarancji i poręczeń niewykazanych w bilansie według stanu na:	
		początek okresu sprawozdawczego	koniec okresu sprawozdawczego
1.	gwarancje bankowe	221 280,74	221 280,74
2.	gwarancje ubezpieczeniowe	332 682,53	311 540,78
3.	weksel in blanco	9 450 000,00	9 450 000,00

SKARBNIK GMINY
Naczelnik Wydziału
Finansowo-Budżetowego

Wioleta Zator
mgr. Wioleta Zator

(główny księgowy)


2023-05-19

(rok, miesiąc, dzień)

Zastępca Burmistrza

Jarostaw Szostka
Jarostaw Szostka

(kierownik jednostki)

Nazwa i adres jednostki sprawozdawczej		Rachunek zysków i strat jednostki (wariant porównawczy)	Adresat:	
Burmistrz Prudnika Kościuszki 3 48-200 Prudnik			Regionalna Izba Obrachunkowa w Opolu	
Numer identyfikacyjny REGON		sporządzony na dzień 31-12-2022 r.	Wysłać bez pisma przewodniego 6AA11D2891459C8C	
531413188				
			Stan na koniec roku poprzedniego	Stan na koniec roku bieżącego
A.	Przychody netto z podstawowej działalności operacyjnej		146 476 370,85	147 434 632,92
A.I.	Przychody netto ze sprzedaży produktów		0,00	0,00
A.II.	Zmiana stanu produktów (zwiększenie - wartość dodatnia, zmniejszenie - wartość ujemna)		0,00	0,00
A.III.	Koszt wytworzenia produktów na własne potrzeby jednostki		0,00	0,00
A.IV.	Przychody netto ze sprzedaży towarów i materiałów		0,00	626 925,00
A.V.	Dotacje na finansowanie działalności podstawowej		0,00	0,00
A.VI.	Przychody z tytułu dochodów budżetowych		146 476 370,85	146 807 707,92
B.	Koszty działalności operacyjnej		122 707 343,55	135 336 762,03
B.I.	Amortyzacja		8 439 299,36	8 431 586,63
B.II.	Zużycie materiałów i energii		6 498 929,11	8 768 880,32
B.III.	Usługi obce		15 781 774,61	20 573 684,60
B.IV.	Podatki i opłaty		757 953,18	1 104 638,49
B.V.	Wynagrodzenia		42 361 480,58	45 616 114,11
B.VI.	Ubezpieczenia społeczne i inne świadczenia dla pracowników		9 907 727,70	10 734 637,12
B.VII.	Pozostałe koszty rodzajowe		1 294 669,34	1 371 042,31
B.VIII.	Wartość sprzedanych towarów i materiałów		0,00	507 864,94
B.IX.	Inne świadczenia finansowane z budżetu		37 554 565,37	37 925 159,25
B.X.	Pozostałe obciążenia		110 944,30	303 154,26
C.	Zysk (strata) z działalności podstawowej (A - B)		23 769 027,30	12 097 870,89
D.	Pozostałe przychody operacyjne		2 778 677,78	2 582 352,32
D.I.	Zysk ze zbycia niefinansowych aktywów trwałych		0,00	2 200,00
D.II.	Dotacje		0,00	0,00
D.III.	Inne przychody operacyjne		2 778 677,78	2 580 152,32
E.	Pozostałe koszty operacyjne		2 421 200,89	1 770 473,53

Wioleta Zator
główny księgowy

2023-05-19
rok, miesiąc, dzień

Jarosław Szóstka
kierownik jednostki

E.I.	Koszty inwestycji finansowanych ze środków własnych samorządowych zakładów budżetowych i dochodów jednostek budżetowych gromadzonych na wydzielonym rachunku	0,00	0,00
E.II.	Pozostałe koszty operacyjne	2 421 200,89	1 770 473,53
F.	Zysk (strata) z działalności operacyjnej (C + D - E)	24 126 504,19	12 909 749,68
G.	Przychody finansowe	7 778 868,15	10 761 794,96
G.I.	Dywidendy i udziały w zyskach	0,00	0,00
G.II.	Odsetki	7 777 611,31	10 761 695,82
G.III.	Inne	1 256,84	99,14
H.	Koszty finansowe	8 071 146,74	12 448 872,15
H.I.	Odsetki	655 724,32	2 877 116,62
H.II.	Inne	7 415 422,42	9 571 755,53
I.	Zysk (strata) brutto (F+G-H)	23 834 225,60	11 222 672,49
J.	Podatek dochodowy	0,00	0,00
K.	Pozostałe obowiązkowe zmniejszenia zysku (zwiększenia straty)	0,00	0,00
L.	Zysk (strata) netto (I-J-K)	23 834 225,60	11 222 672,49

Wioleta Zator
główny księgowy


2023-05-19
rok, miesiąc, dzień

Jarosław Szóstka
kierownik jednostki

Wioleta Zator
główny księgowy

2023-05-19
rok, miesiąc, dzień

Jarosław Szóstka
kierownik jednostki

Nazwa i adres jednostki sprawozdawczej Burmistrz Prudnika Kościuszki 3 48-200 Prudnik Numer identyfikacyjny REGON 531413188	Zestawienie zmian w funduszu jednostki sporządzone na dzień 31-12-2022 r.	Adresat: Regionalna Izba Obrachunkowa w Opolu Wysłać bez pisma przewodniego 038C42C123F18D2F 	
		Stan na koniec roku poprzedniego	Stan na koniec roku bieżącego
I. Fundusz jednostki na początek okresu (BO)	198 082 992,39	187 941 484,56	
I.1. Zwiększenie funduszu (z tytułu)	145 988 715,53	179 203 118,32	
I.1.1. Zysk bilansowy za rok ubiegły	11 165 047,85	23 834 225,60	
I.1.2. Zrealizowane wydatki budżetowe	127 428 454,27	140 045 307,64	
I.1.3. Zrealizowane płatności ze środków europejskich	0,00	0,00	
I.1.4. Środki na inwestycje	6 947 933,29	13 380 264,58	
I.1.5. Aktualizacja wyceny środków trwałych	0,00	0,00	
I.1.6. Nieodpłatnie otrzymane środki trwałe i środki trwałe w budowie oraz wartości niematerialne i prawne	90 388,88	177 338,98	
I.1.7. Aktywa przejęte od zlikwidowanych lub połączonych jednostek	0,00	0,00	
I.1.8. Aktywa otrzymane w ramach centralnego zaopatrzenia	0,00	0,00	
I.1.9. Pozostałe odpisy z wyniku finansowego za rok bieżący	0,00	0,00	
I.1.10. Inne zwiększenia	356 891,24	1 765 981,52	
I.2. Zmniejszenia funduszu jednostki (z tytułu)	156 130 223,36	158 220 979,47	
I.2.1. Strata za rok ubiegły	0,00	0,00	
I.2.2. Zrealizowane dochody budżetowe	147 221 692,72	148 149 351,63	
I.2.3. Rozliczenie wyniku finansowego i środków obrotowych za rok ubiegły	0,00	0,00	
I.2.4. Dotacje i środki na inwestycje	8 336 475,06	9 300 100,83	
I.2.5. Aktualizacja środków trwałych	0,00	0,00	
I.2.6. Wartość sprzedanych i nieodpłatnie przekazanych środków trwałych i środków trwałych w budowie oraz wartości niematerialnych i prawnych	444 063,48	107 842,51	
I.2.7. Pasywa przejęte od zlikwidowanych lub połączonych jednostek	0,00	0,00	
I.2.8. Aktywa przekazane w ramach centralnego zaopatrzenia	0,00	0,00	
I.2.9. Inne zmniejszenia	127 992,10	663 684,50	
II. Fundusz jednostki na koniec okresu (BZ)	187 941 484,56	208 923 623,41	

Wioleta Zator
główny księgowy

2023-05-19
rok, miesiąc, dzień

Jarosław Szóstka
kierownik jednostki

III.	Wynik finansowy netto za rok bieżący (+,-)	23 834 225,60	11 222 672,49
III.1.	zysk netto (+)	23 834 225,60	11 222 672,49
III.2.	strata netto (-)	0,00	0,00
III.3.	nadwyżka środków obrotowych	0,00	0,00
IV.	Fundusz (II+,-III)	211 775 710,16	220 146 295,90

Wioleta Zator
główny księgowy

2023-05-19
rok, miesiąc, dzień

Jarosław Szóstka
kierownik jednostki

Wyjaśnienia do sprawozdania

Wioleta Zator
główny księgowy

2023-05-19
rok, miesiąc, dzień

Jarosław Szóstka
kierownik jednostki